



Studentenzimmer in 7er-WG im Erdgeschoss

Richard-Wagner-Str. 32, Zimmer 1.3
72766 Reutlingen

Dr. A. Rall Verwaltungs-GmbH

August-Bebel-Str. 13

72762 Reutlingen

Ansprechpartnerin: Frau Kuschel

Tel.: 07121 / 2413 – 65

Fax : 07121 / 2413 – 94

Kuschel@Dr.Rall-Immobilien.de



Dr. Rall-Immobilien

Verkaufen • Vermieten • Vermitteln

Studentenzimmer in 7er-WG im Erdgeschoss

Richard-Wagner-Straße 32, Zimmer 1.3
72766 Reutlingen



Dr. Rall-Immobilien
Verkaufen • Vermieten • Vermitteln



Kaltniete:
€ 295,00

Nebenkosten-/Strompauschale:
€ 120,00 / € 25,00



Wohnfläche:
ca. 22 m²

Frei ab:
01.03.2022



Geschoss:
Erdgeschoss

Baujahr:
1967

Ausstattung der Wohnung

- Parkettboden
- SAT-Anschluss im Zimmer
- Gemeinschaftsbad mit Badewanne, Dusche und Waschbecken
- separates WC
- Gemeinschaftsküche mit Einbauküche
- Gemeinschaftsraum mit Esstisch und Stühle
- Gemeinschaftsterrasse und großer Garten

Allgemein

- Abgeltung für Schönheitsreparaturen bei Auszug € 225,00 (keine zusätzliche Kautions)
- sehr ruhige und schöne Lage
- Bushaltestelle in ca. 10 Gehminuten erreichbar
- gute Einkaufsmöglichkeiten in der Nähe

Details zum Haus

- Haus mit 6 weiteren Studentenzimmer
- Glaswintergarten
- Winterdienst und Gartenpflege in Nebenkosten enthalten
- SAT-Anschluss im Gemeinschaftsraum
- Öl-Zentralheizung
- Waschmaschine und Trockner stehen zur allgemeinen Verfügung

Studentenzimmer in 7er-WG im Erdgeschoss

Richard-Wagner-Straße 32, Zimmer 1.3
72766 Reutlingen

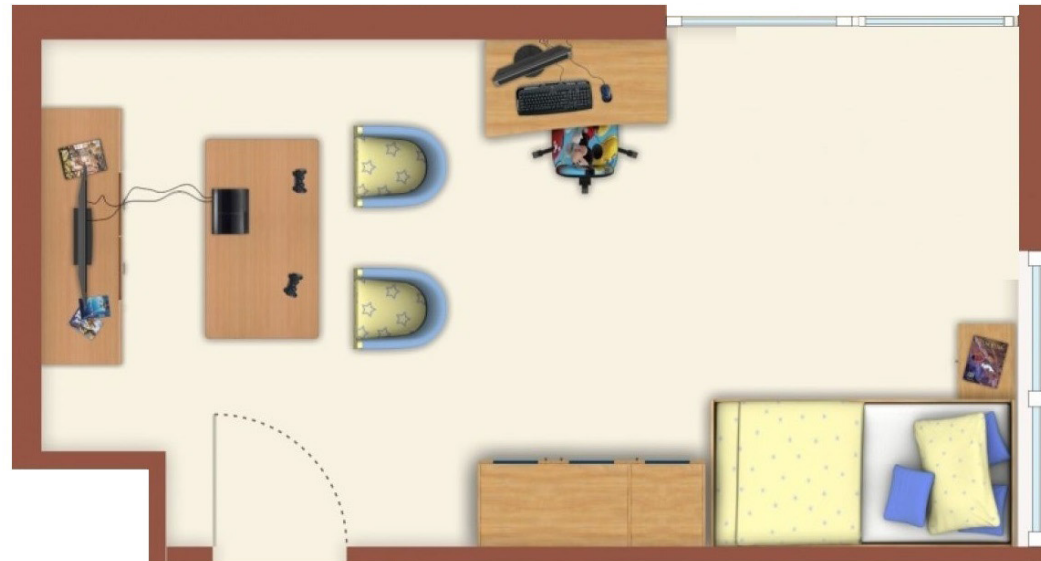


Dr. Rall-Immobilien
Verkaufen • Vermieten • Vermitteln



**Richard-Wagner-Str. 32, Reutlingen:
WG-Zimmer 1.3**

Wohnen/Schlafen ca. 21,85 m²



Studentenzimmer in 7er-WG im Erdgeschoss

Richard-Wagner-Straße 32, Zimmer 1.3
72766 Reutlingen



Dr. Rall-Immobilien
Verkaufen • Vermieten • Vermitteln



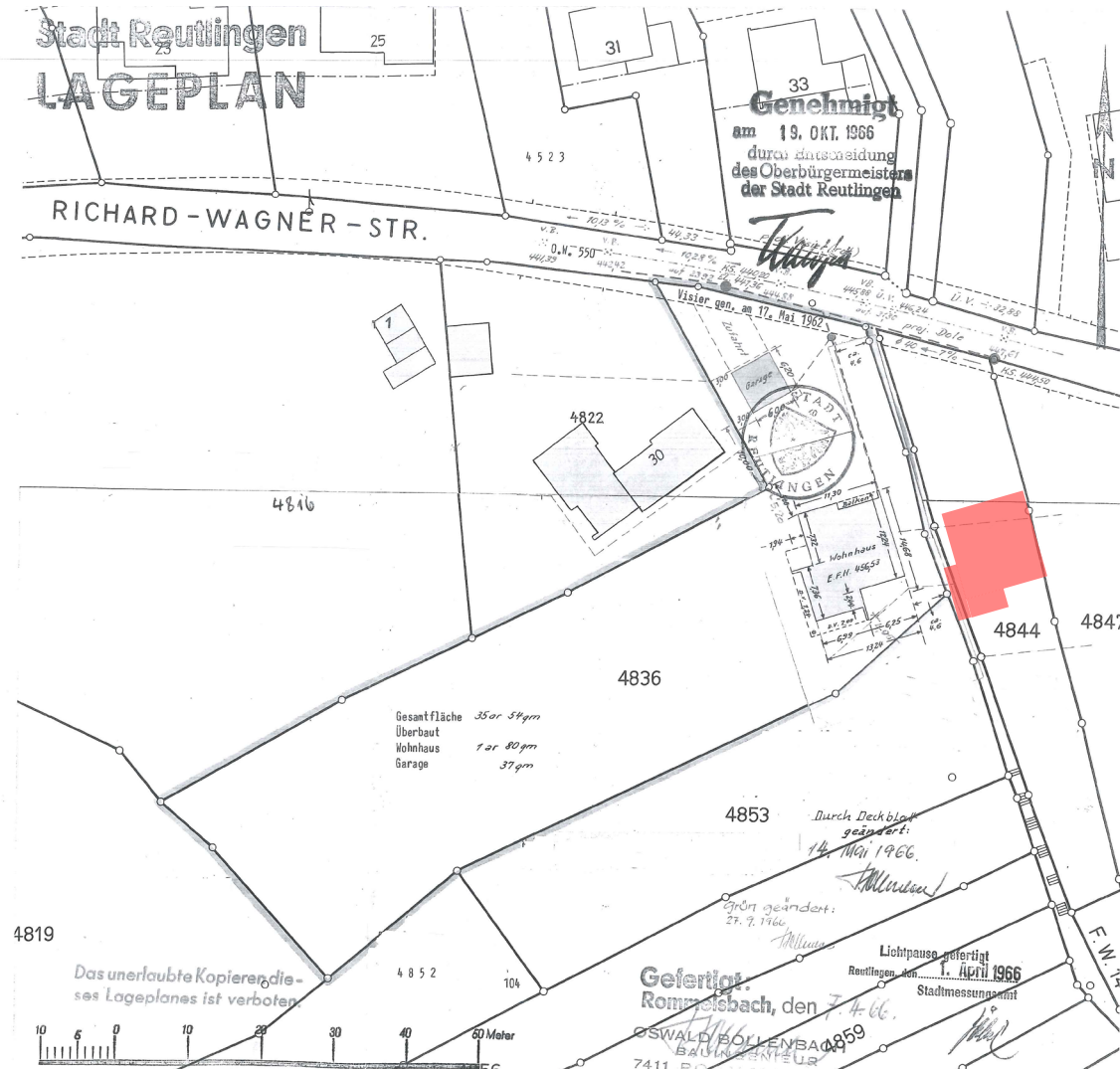
Für die Angaben im Exposé können wir keine Gewähr übernehmen. Die Pläne sind unmaßstäblich und unverbindlich und dienen in soweit nur der Veranschaulichung und die Größenangaben der Orientierung vor der Besichtigung.

Studentenzimmer in 7er-WG im Erdgeschoss

Richard-Wagner-Straße 32, Zimmer 1.3
72766 Reutlingen



Dr. Rall-Immobilien
Verkaufen • Vermieten • Vermitteln



Für die Angaben im Exposé können wir keine Gewähr übernehmen. Die Pläne sind unmaßstäblich und unverbindlich und dienen in soweit nur der Veranschaulichung und die Größenangaben der Orientierung vor der Besichtigung.

Studentenzimmer in 7er-WG im Erdgeschoss

Richard-Wagner-Straße 32, Zimmer 1.3
72766 Reutlingen



Dr. Rall-Immobilien
Verkaufen • Vermieten • Vermitteln

ENERGIEAUSWEIS für Wohngebäude

gemäß den §§ 16 ff. der Energieeinsparverordnung (EnEV) vom 18.11.2013

Gültig bis: 27.09.2027

Registrierungsnummer² BW-2017-001464269
(oder: *Registrierungsnummer wurde beantragt am ...*)

1

Gebäude

Gebäudetyp	Einfamilienhaus		
Adresse	Richard-Wagner-Straße 32, 72766 Reutlingen		
Gebäudeteil	Ganzes Gebäude		
Baujahr Gebäude ³	1967		
Baujahr Wärmeerzeuger ^{3,4}	1990		
Anzahl Wohnungen	1		
Gebäudenutzfläche (A _W)	243 m ² <input type="checkbox"/> nach § 19 EnEV aus der Wohnfläche ermittelte		
Wesentliche Energieträger für Heizung und Warmwasser ³	Heizöl, Strom		
Erneuerbare Energien	Art: keine	Verwendung: keine	
Art der Lüftung/Kühlung	<input checked="" type="checkbox"/> Fensterlüftung <input type="checkbox"/> Lüftungsanlage mit Wärmerückgewinnung <input type="checkbox"/> Anlage zur Kühlung		
	<input type="checkbox"/> Schachtlüftung <input type="checkbox"/> Lüftungsanlage ohne Wärmerückgewinnung		
Anlass der Ausstellung des Energieausweises	<input type="checkbox"/> Neubau <input type="checkbox"/> Modernisierung (Änderung/Erweiterung) <input type="checkbox"/> Sonstiges (freiwillig)		
	<input checked="" type="checkbox"/> Vermietung/Verkauf		

Hinweise zu den Angaben über die energetische Qualität des Gebäudes

Die energetische Qualität eines Gebäudes kann durch die Berechnung des **Energiebedarfs** unter Annahme von standardisierten Randbedingungen oder durch die Auswertung des **Energieverbrauchs** ermittelt werden. Als Bezugsfläche dient die energetische Gebäudenutzfläche nach der EnEV, die sich in der Regel von den allgemeinen Wohnflächenangaben unterscheidet. Die angegebenen Vergleichswerte sollen überschlägige Vergleiche ermöglichen (**Erläuterungen - siehe Seite 5**). Teil des Energieausweises sind die Modernisierungsempfehlungen (Seite 4).

- Der Energieausweis wurde auf der Grundlage von Berechnungen des **Energiebedarfs** erstellt (Energiebedarfsausweis). Die Ergebnisse sind auf **Seite 2** dargestellt. Zusätzliche Informationen zum Verbrauch sind freiwillig.
- Der Energieausweis wurde auf der Grundlage von Auswertungen des **Energieverbrauchs** erstellt (Energieverbrauchsausweis). Die Ergebnisse sind auf **Seite 3** dargestellt.

- Datenerhebung Bedarf/Verbrauch durch Eigentümer Aussteller
- Dem Energieausweis sind zusätzliche Informationen zur energetischen Qualität beigefügt (freiwillige Angabe).

Hinweise zur Verwendung des Energieausweises

Der Energieausweis dient lediglich der Information. Die Angaben im Energieausweis beziehen sich auf das gesamte Gebäude oder den oben bezeichneten Gebäudeteil. Der Energieausweis ist lediglich dafür gedacht, einen überschlägigen Vergleich von Gebäuden zu ermöglichen.

Aussteller
Architekt AKBW, Berater der Ingenieure INGBW
Dipl.-Ing. Hans-J. Broda
Heustegstraße 45
70180 Stuttgart

28.09.2017

Ausstellungsdatum

Unterschrift des Ausstellers

¹ Datum der angewendeten EnEV, gegebenenfalls angewendeten Änderungsverordnung zur EnEV ² Bei nicht rechtzeitiger Zuteilung der Registrierungsnummer (§ 17 Absatz 4 Satz 4 und 5 EnEV) ist das Datum der Antragstellung einzutragen; die Registrierungsnummer ist nach deren Eingang nachträglich einzusetzen. ³ Bei nicht rechtzeitiger Zuteilung der Registrierungsnummer ist nach deren Eingang nachträglich einzusetzen. ⁴ Mehrfachangaben möglich ⁵ bei Wärmeerzeugern Baujahr der Übergabestation

ENERGIEAUSWEIS für Wohngebäude

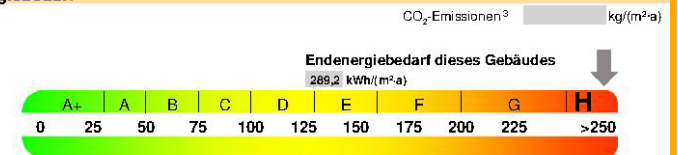
gemäß den §§ 16 ff. der Energieeinsparverordnung (EnEV) vom 18.11.2013

Berechneter Energiebedarf des Gebäudes

Registrierungsnummer² BW-2017-001464269
(oder: *Registrierungsnummer wurde beantragt am ...*)

2

Energiebedarf



Anforderungen gemäß EnEV⁴

Primärenergiebedarf	Ist Wert <input type="text"/> kWh/(m ² a)	Anforderungswert <input type="text"/> kWh/(m ² a)	<input checked="" type="checkbox"/> Verfahren nach DIN V 4108-6 und DIN V 4701-10
Energetische Qualität der Gebäudehülle H _T	Ist Wert <input type="text"/> W/(m ² K)	Anforderungswert <input type="text"/> W/(m ² K)	<input type="checkbox"/> Verfahren nach DIN V 18599
Sommerlicher Wärmeschutz (bei Neubau)	<input type="checkbox"/> eingehalten		<input type="checkbox"/> Regelung nach § 3 Absatz 5 EnEV
			<input checked="" type="checkbox"/> Vereinfachungen nach § 9 Absatz 2 EnEV

Endenergiebedarf dieses Gebäudes

[Pflichtangabe in Immobilienanzeigen] 289,2 kWh/(m²a)

Angaben zum EEWärmeG⁵

Nutzung erneuerbarer Energien zur Deckung des Wärme- und Kältebedarfs auf Grund des Erneuerbare-Energien-Wärmegesetzes (EEWärmeG)

Art:	Deckungsanteil:	%
<input type="text"/>	<input type="text"/>	<input type="text"/>

Ersatzmaßnahmen⁶

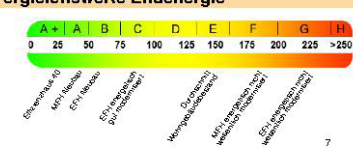
Die Anforderungen des EEWärmeG werden durch die Ersatzmaßnahme nach § 7 Absatz 1 Nummer 2 EEWärmeG erfüllt.

- Die nach § 7 Absatz 1 Nummer 2 EEWärmeG verschärfte Anforderungswerte der EnEV sind eingehalten.
- Die in Verbindung mit § 8 EEWärmeG um % verschärfte Anforderungswerte der EnEV sind eingehalten.

Verschärfter Anforderungswert für Primärenergiebedarf: kWh/(m²a)

Verschärfter Anforderungswert für die energetische Qualität der Gebäudehülle H_T: W/(m²K)

Vergleichswerte Endenergie



Erläuterungen zum Berechnungsverfahren

Die Energieeinsparverordnung lässt für die Berechnung des Energiebedarfs unterschiedliche Verfahren zu, die im Einzelfall zu unterschiedlichen Ergebnissen führen können. Insbesondere wegen unterschiedlicher Randbedingungen erlauben die angegebenen Werte keine Rückschlüsse auf den tatsächlichen Energieverbrauch. Die ausgewiesenen Bedarfswerte der Skala sind spezifische Werte nach der EnEV pro Quadratmeter Gebäudenutzfläche (A_W), die im Allgemeinen größer ist als die Wohnfläche des Gebäudes.

¹ siehe Fußnote 1 auf Seite 1 des Energieausweises ² siehe Fußnote 2 auf Seite 1 des Energieausweises ³ freiwillige Angabe ⁴ nur bei Neubau sowie bei Modernisierung im Fall des § 16 Absatz 1 Satz 3 EnEV ⁵ nur bei Neubau ⁶ nur bei Neubau im Fall der Anwendung von § 7 Absatz 1 Nummer 2 EEWärmeG ⁷ EFH: Einfamilienhaus, MFH: Mehrfamilienhaus

Für die Angaben im Exposé können wir keine Gewähr übernehmen. Die Pläne sind unmaßstäblich und unverbindlich und dienen in soweit nur der Veranschaulichung und die Größenangaben der Orientierung vor der Besichtigung.

Studentenzimmer in 7er-WG im Erdgeschoss

Richard-Wagner-Straße 32, Zimmer 1.3
72766 Reutlingen



Dr. Rall-Immobilien
Verkaufen • Vermieten • Vermitteln

ENERGIEAUSWEIS für Wohngebäude

gemäß den §§ 16 ff. der Energieeinsparverordnung (EnEV) vom 18.11.2013

Erfasster Energieverbrauch des Gebäudes

Registrierungsnummer ² BW-2017-001464269
(oder: *Registrierungsnummer wurde beantragt am ...*)

3

Energieverbrauch




Endenergieverbrauch dieses Gebäudes
(Pflichtangabe in Immobilienanzeigen)

kWh/(m²·a)

Verbrauchserfassung - Heizung und Warmwasser

Zeitraum		Energieträger ¹	Primärenergiefaktor	Energieverbrauch [kWh]	Anteil Warmwasser [kWh]	Anteil Heizung	Klimafaktor
von	bis						

Vergleichswerte Endenergie



Die modellhaft ermittelten Vergleichswerte beziehen sich auf Gebäude, in denen die Wärme für Heizung und Warmwasser durch Heizkessel im Gebäude bereitgestellt wird. Soll ein Energieverbrauch eines mit Fern- oder Nahwärme beheizten Gebäudes verglichen werden, ist zu beachten, dass hier normalerweise ein um 15 bis 30 % geringerer Energieverbrauch als bei vergleichbaren Gebäuden mit Kesselheizung zu erwarten ist.

Erläuterungen zum Verfahren

Das Verfahren zur Ermittlung des Energieverbrauchs ist durch die Energieeinsparverordnung vorgegeben. Die Werte der Skala sind spezifische Werte pro Quadratmeter Gebäudenutzfläche (A₁) nach der Energieeinsparverordnung, die im Allgemeinen größer ist als die Wohnfläche des Gebäudes. Der tatsächliche Energieverbrauch einer Wohnung oder eines Gebäudes weicht insbesondere wegen des Witterungseinflusses und sich ändernden Nutzerverhaltens vom angegebenen Energieverbrauch ab.

¹ siehe Fußnote 1 auf Seite 1 des Energieausweises
² siehe Fußnote 2 auf Seite 1 des Energieausweises
³ gegebenenfalls auch Leerstandszuschläge, Warmwasser- oder Kühlpauschale in kWh
⁴ EFH: Einfamilienhaus, MFH: Mehrfamilienhaus

ENERGIEAUSWEIS für Wohngebäude

gemäß den §§ 16 ff. der Energieeinsparverordnung (EnEV) vom 18.11.2013

Empfehlungen des Ausstellers

Registrierungsnummer ² BW-2017-001464269
(oder: *Registrierungsnummer wurde beantragt am ...*)

4

Empfehlungen zur kostengünstigen Modernisierung

Maßnahmen zur kostengünstigen Verbesserung der Energieeffizienz sind möglich nicht möglich

Empfohlene Modernisierungsmaßnahmen

Nr.	Bau- oder Anlagenteile	Maßnahmenbeschreibung in einzelnen Schritten	empfohlen		(freiwillige Angaben)	
			in Zusammenhang mit größerer Modernisierung	als Einzelmaßnahme	geschätzte Amortisationszeit	geschätzte Kosten pro eingespartem Kilowattstunde Endenergie
1	Dach	Prüfung ob nachträgliche Verbesserung der Wärmedämmung der Dachkonstruktion möglich ist	<input type="checkbox"/>	<input checked="" type="checkbox"/>		
2	Sonstiges	Thermografische Untersuchung der Gebäudehülle	<input type="checkbox"/>	<input checked="" type="checkbox"/>		
3	Sonstiges	Prüfung des Energieträgerwechsels	<input type="checkbox"/>	<input checked="" type="checkbox"/>		
4	Wärmeerzeuger	Prüfung ob Modernisierung der Anlagentechnik durch Kraft-Wärme-Kopplung möglich ist	<input checked="" type="checkbox"/>	<input type="checkbox"/>		
5	Sonstiges	Anlagentechnik: Expertenrat vor Ort, ingenieurtechnische Energieberatung vor Ort	<input type="checkbox"/>	<input checked="" type="checkbox"/>		

weitere Empfehlungen auf gesondertem Blatt

Hinweis: Modernisierungsempfehlungen für das Gebäude dienen lediglich der Information. Sie sind nur kurz gefasste Hinweise und kein Ersatz für eine Energieberatung.

Genauere Angaben zu den Empfehlungen sind erhältlich bei/unter:

<http://www.bbsr-energieeinsparung.de>

Ergänzende Erläuterungen zu den Angaben im Energieausweis (Angaben freiwillig)

Für eine genauere energetische Beurteilung des Gesamtobjekts und insbesondere für die Planung geeigneter und wirtschaftlich sinnvoller Modernisierungsmaßnahmen empfehlen wir eine ingenieurtechnische Energieberatung vor Ort eines qualifizierten und erfahrenen Fachingenieurs oder Architekten.

¹ siehe Fußnote 1 auf Seite 1 des Energieausweises

² siehe Fußnote 2 auf Seite 1 des Energieausweises

Studentenzimmer in 7er-WG im Erdgeschoss

Richard-Wagner-Straße 32, Zimmer 1.3
72766 Reutlingen



Dr. Rall-Immobilien
Verkaufen • Vermieten • Vermitteln

ENERGIEAUSWEIS für Wohngebäude

gemäß den §§ 16 ff. der Energieeinsparverordnung (EnEV) vom 1.11.2013

Erläuterungen

5

Angabe Gebäudeteil - Seite 1

Bei Wohngebäuden, die zu einem nicht unerheblichen Anteil zu anderen als Wohnzwecken genutzt werden, ist die Ausstellung des Energieausweises gemäß dem Muster nach Anlage 6 auf den Gebäudeteil zu beschränken, der getrennt als Wohngebäude zu behandeln ist (siehe im Einzelnen § 22 EnEV). Dies wird im Energieausweis durch die Angabe "Gebäudeteil" deutlich gemacht.

Erneuerbare Energien - Seite 1

Hier wird darüber informiert, wofür und in welcher Art erneuerbare Energien genutzt werden. Bei Neubauten enthält Seite 2 (Angaben zum EEWärmeG) dazu weitere Angaben.

Energiebedarf - Seite 2

Der Energiebedarf wird hier durch den Jahres Primärenergiebedarf und den Endenergiebedarf dargestellt. Diese Angaben werden rechnerisch ermittelt. Die angegebenen Werte werden auf der Grundlage der Bauunterlagen bzw. gebäudebezogener Daten und unter Annahme von standardisierten Randbedingungen (z. B. standardisierte Klimadaten, definiertes Nutzerverhalten, standardisierte Innentemperatur und innere Wärmegewinne usw.) berechnet. So lässt sich die energetische Qualität des Gebäudes unabhängig vom Nutzerverhalten und von der Wetterlage beurteilen. Insbesondere wegen der standardisierten Randbedingungen erlauben die angegebenen Werte keine Rückschlüsse auf den tatsächlichen Energieverbrauch.

Primärenergiebedarf - Seite 2

Der Primärenergiebedarf bildet die Energieeffizienz des Gebäudes ab. Er berücksichtigt neben der Endenergie auch die so genannte "Vorkette" (Erkundung, Gewinnung, Verteilung, Umwandlung) der jeweils eingesetzten Energieträger (z. B. Heizöl, Gas, Strom, erneuerbare Energien etc.). Ein kleiner Wert signalisiert einen geringen Bedarf und damit eine hohe Energieeffizienz sowie eine die Ressourcen und die Umwelt schonende Energienutzung. Zusätzlich können die mit dem Energiebedarf verbundenen CO₂-Emissionen des Gebäudes freiwillig angegeben werden.

Energetische Qualität der Gebäudehülle - Seite 2

Angabe ist der spezifische, auf die wärmeübertragende Umfassungsfläche bezogene Transmissionswärmeverlust (Formelzeichen in der EnEV: H_T). Er beschreibt die durchschnittliche energetische Qualität aller wärmeübertragenden Umfassungsflächen (Außenwände, Decken, Fenster etc.) eines Gebäudes. Ein kleiner Wert signalisiert einen guten baulichen Wärmeschutz. Außerdem stellt die EnEV Anforderungen an den sommerlichen Wärmeschutz (Schutz vor Überhitzung) eines Gebäudes.

Endenergiebedarf - Seite 2

Der Endenergiebedarf gibt die nach technischen Regeln berechnete, jährlich benötigte Energiemenge für Heizung, Lüftung und Warmwasserbereitung an. Er wird unter Standardklima und Standardnutzungsbedingungen errechnet und ist ein Indikator für die Energieeffizienz eines Gebäudes und seiner Anlagentechnik. Der Endenergiebedarf ist die Energiemenge, die dem Gebäude unter der Annahme von standardisierten Bedingungen und unter Berücksichtigung der Energieverluste zugeführt werden muss, damit die standardisierte Innentemperatur, der Warmwasserbedarf und die notwendige Lüftung sichergestellt werden können. Ein kleiner Wert signalisiert einen geringen Bedarf und damit eine hohe Energieeffizienz.

Angaben zum EEWärmeG - Seite 2

Nach dem EEWärmeG müssen Neubauten in bestimmtem Umfang erneuerbare Energien zur Deckung des Wärme- und Kältebedarfs nutzen. In dem Feld "Angaben zum EEWärmeG" sind die Art der eingesetzten erneuerbaren Energien und der prozentuale Anteil der Pflichterfüllung abzulesen. Das Feld "Ersatzmaßnahmen" wird ausgefüllt, wenn die Anforderungen des EEWärmeG teilweise oder vollständig durch Maßnahmen zur Einsparung von Energie erfüllt werden. Die Angaben dienen gegenüber der zuständigen Behörde als Nachweis des Umfangs der Pflichterfüllung durch die Ersatzmaßnahme und der Einhaltung der für das Gebäude geltenden verschärften Anforderungswerte der EnEV.

Endenergieverbrauch - Seite 3

Der Endenergieverbrauch wird für das Gebäude auf der Basis der Abrechnungen von Heiz- und Warmwasserkosten nach der Heizkostenverordnung oder auf Grund anderer geeigneter Verbrauchsdaten ermittelt. Dabei werden die Energieverbrauchsdaten des gesamten Gebäudes und nicht der einzelnen Wohneinheiten zugrunde gelegt. Der erfasste Energieverbrauch für die Heizung wird anhand der konkreten örtlichen Wetterdaten und mithilfe von Klimafaktoren auf einen deutschlandweiten Mittelwert umgerechnet. So führt beispielsweise ein hoher Verbrauch in einem einzelnen harten Winter nicht zu einer schlechteren Beurteilung des Gebäudes. Der Endenergieverbrauch gibt Hinweise auf die energetische Qualität des Gebäudes und seiner Heizungsanlage. Ein kleiner Wert signalisiert einen geringen Verbrauch. Ein Rückschluss auf den künftig zu erwartenden Verbrauch ist jedoch nicht möglich; insbesondere können die Verbrauchsdaten einzelner Wohneinheiten stark differieren, weil sie von der Lage der Wohneinheiten im Gebäude, von der jeweiligen Nutzung und dem individuellen Verhalten der Bewohner abhängen. Im Fall längerer Leerstände wird hierfür ein pauschaler Zuschlag rechnerisch bestimmt und in die Verbrauchserfassung einbezogen. Im Interesse der Vergleichbarkeit wird bei dezentralen, in der Regel elektrisch betriebenen Warmwasseranlagen der typische Verbrauch über eine Pauschale berücksichtigt. Gleiches gilt für den Verbrauch von eventuell vorhandenen Anlagen zur Raumkühlung. Ob und inwieweit die genannten Pauschalen in die Erfassung eingegangen sind, ist der Tabelle "Verbrauchserfassung" zu entnehmen.

Primärenergieverbrauch - Seite 3

Der Primärenergieverbrauch geht aus dem für das Gebäude ermittelten Endenergieverbrauch hervor. Wie der Primärenergiebedarf wird er mithilfe von Umrechnungsfaktoren ermittelt, die die Vorkette der jeweils eingesetzten Energieträger berücksichtigen.

Pflichtangaben für Immobilienanzeigen - Seite 2 und 3

Nach der EnEV besteht die Pflicht, in Immobilienanzeigen die in § 16a Absatz 1 genannten Angaben zu machen. Die dafür erforderlichen Angaben sind dem Energieausweis zu entnehmen, je nach Ausweisart der Seite 2 oder 3.

Vergleichswerte - Seite 2 und 3

Die Vergleichswerte auf Endenergieebene sind modellhaft ermittelte Werte und sollen lediglich Anhaltspunkte für grobe Vergleiche der Werte dieses Gebäudes mit den Vergleichswerten anderer Gebäude sein. Es sind Bereiche angegeben, innerhalb derer ungefähr die Werte für die einzelnen Vergleichskategorien liegen.

¹ siehe Fußnote 1 auf Seite 1 des Energieausweises